



illumination design
SINCE 1972



TECHNICAL SHEETS

21062-8L



TECHNICAL SHEETS

21062-8L






MATERIALI / MATERIALS	
Struttura / Frame	Acciaio / Steel
Vetro / Glass	Soffiato con effetto bulegoso / Blow with bulegoso effect

DATI TECNICI / TECHNICAL DATA		
INFO	EUROPE	USA
Prodotto / Product	Sospensione / Pendant	Sospensione / Pendant
Installazione / Installation	Soffitto / Ceiling	Soffitto / Ceiling
Diametro / Diameter	55x55 cm.	21,65"x21,65"
Altezza / Height	90 cm.	35,43"
Lunghezza asta / Rod lenght	60 cm.	23,62"
Rosone / Canopy	Ø 12 cm.	Ø 4,72"

SPECIFICHE ELETTRICHE / ELECTRICAL SPECIFICATIONS		
INFO	EUROPE	USA
Alimentazione / Power Supply	220-240V – 50/60Hz	100-120V – 50/60Hz
Specifiche lampade/Bulbs specifications	8x4W E14 led (tubular)	8x4W E12 led (tubular)
Wattaggio massimo / Max wattage	32W	32W
Tensione utilizzo / Usage voltage	220-240V – 50/60Hz	100-120V – 50/60Hz
Dimmerabilità / Dimmability	With dimmable bulbs	With dimmable bulbs

OPZIONE DECORI STANDARD / STANDARD FINISHING OPTIONS		Opzioni vetri / Glass options
 nickel / nickel  cromo / chrome  nickel satinato / satin nickel  nickel nero / black nickel  placcato rame/copper plated	 oro shadow / shadow gold  placcato oro / gold plated  ottone satinato / satin brass  brunito spazzolato/brushed bronze	 Trasparente / Transparent  Bianco / White

PESO E VOLUME / WEIGHT AND VOLUME		
 Peso Netto / Net weight Kg.10,00	 Volume M3 0,166	 Peso Lordo / Gross weight Kg.13,00

--- MADE IN ITALY ---